

# Passwort Änderung

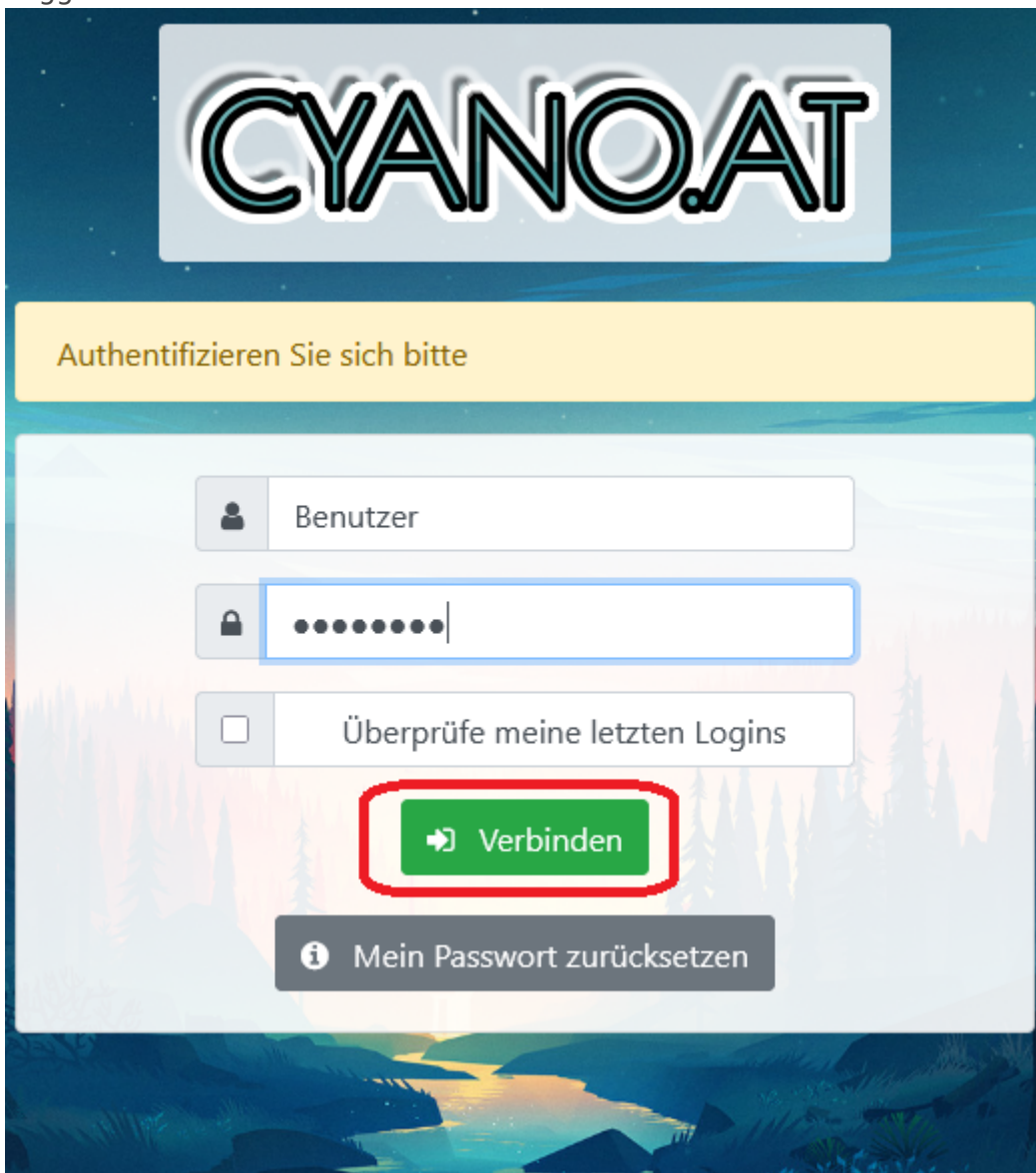
Wollen Sie das Passwort Ihres Cyano.At Kontos ändern so gehen Sie folgendermaßen vor.

Voraussetzungen für die Änderung:


- **Benutzername** um sich für die Änderung des Passwort einloggen zu können
- **Passwort** das aktuell gültige Passwort um einzuloggen und das Passwort zu ändern

Navigieren Sie zur Cyano.At Konto Management Webseite unter <https://my.cyano.at>

Loggen Sie sich mit Ihrem Benutzernamen und aktuellem Passwort ein:

The image shows the login page of the Cyano.At website. At the top, the 'CYANO.AT' logo is displayed in a stylized, outlined font. Below the logo, a yellow banner contains the text 'Authentifizieren Sie sich bitte'. The main login area is a light blue box with a background illustration of a forest and a stream. It contains three input fields: a username field labeled 'Benutzer' with a person icon, a password field with a lock icon and masked characters, and a checkbox labeled 'Überprüfe meine letzten Logins'. A green 'Verbinden' button with a right-pointing arrow is highlighted with a red rectangle. Below the login fields is a dark grey button with an information icon and the text 'Mein Passwort zurücksetzen'.

Nach dem erfolgreichen Login wählen Sie in der oberen Statusleiste die Option "Passwort" aus:




Füllen Sie die notwendigen Felder "Aktuelles Passwort", "Neues Passwort" und "Passwort bestätigen" wahrheitsgemäß bzw. wie gewünscht aus. Beherzigen Sie die Hinweise zur notwendigen Passwort-Stärke bevor Sie die Passwortänderung absenden:

The image shows a form titled 'Ändere dein Passwort' (Change your password). It has a light blue background with a faint mountain and forest illustration. The form contains three input fields, each with a lock icon on the left: 'Aktuelles Passwort', 'Neues Passwort', and 'Passwort bestätigen'. Below the 'Neues Passwort' field, there is a red-bordered box containing the text 'Please respect the following policy:' followed by a red 'x' icon and 'Minimal size: 6'. At the bottom of the form is a green button with a white checkmark icon and the text 'Absenden' (Send), which is also highlighted with a red rectangle.

Wenn Sie ein ausreichend starkes neues Passwort gewählt haben ändert sich die Hinweis Anzeige wie folgt

This is a close-up of the password policy message box. It has a light green border. The text inside reads 'Please respect the following policy:' followed by a green checkmark icon and 'Minimal size: 6'. The checkmark is underlined with a red line.

Wenn das Passwort erfolgreich geändert wurde werden Sie wie folgt darauf hingewiesen:



Sie müssen nach der Passwort Änderung ggfs. auf diversen externen Applikationen (Email-Client, Android Apps, etc.) das neue Passwort für Ihr Konto angeben bzw. die Konto Daten in diesen Applikationen entsprechend mit dem neuen Passwort ändern.

---

Revision #1

Created 4 May 2025 09:11:04 by Peter Schlager

Updated 4 May 2025 09:32:21 by Peter Schlager